



Gerb. Kliente,

Sveikiname Jus įsigijus aukštos kokybės „AIREX®“ prekės ženklo produktą! Kad galėtumėte kuo ilgiau mėgautis mūsų „AIREX®“ specialaus porolono kilimėliu, pagaminto pagal CE reikalavimus, privalumais, prašome laikytis šių naudojimo instrukcijų.



Šios naudojimo instrukcijos pridedamos prie įsigyto AIREX® gimnastikos kilimėlio. Jose pateikiama svarbi informacija apie tinkamą naudojimą. Nesilaikant naudojimo instrukcijų galima patirti kūno sužalojimus arba sugadinti priemonę. Siekiant didesnio aiškumo, toliau visi AIREX® gimnastikos kilimėliai vadinami „Kilimėliu“.



Prieš pirmą kartą pradėdami naudoti savo naują „Kilimėlį“, prašome atidžiai perskaityti ir laikytis saugos nurodymų bei instrukcijų.



Prieš pradėdami ar keisdami gydymą, kurį papildytų programa su „Kilimėliu“, visada pasikonsultuokite su gydytoju.

Naudojimo instrukcija parengta remiantis Europos Sąjungoje galiojančiais standartais ir taisyklėmis. Būdami užsienyje, taip pat laikykitės konkrečiai šaliai būdingų gairių ir įstatymų. Išsaugokite naudojimo instrukciją, kad galėtumėte ja pasinaudoti ateityje. Jei savo „Kilimėlį“ perduodate trečiosioms šalims, būtinai pridėkite šią naudojimo instrukciją. Jei turite klausimų apie šį ar kitą produktą, mielai Jums padėsime.

Pasilikame teisę į techninius pakeitimus ir spausdinimo klaidas.

Gamintojo informacija:

Airex AG

Industrie Nord 26
CH-5643 Sins

Šveicarija

Telefonas: +41 41 789 66 66

El. paštas: info@my-airex.com
www.my-airex.com

Informacija apie įgaliotąjį atstovą (ES-REP)

3A Composites GmbH

Kiefernweg 10
DE-49090 Osnabrück

Vokietija

Telefonas: +49 7731 941 20 80

El. paštas: info@my-airex.com

Autorių teisės

Visas turinys, vaizdai ir tekstai yra saugomi autorių teisių ir negali būti skelbiami be mūsų aiškaus leidimo – net ir ištraukomis.

Naudojimo instrukcija S50_Gimnastikos kilimėliai

Turinys

Bendra informacija	3
Šių naudojimo instrukcijų taikymo sritis.....	5
Simbolių paaiškinimas	6
Sauga	7
Naudojimas pagal paskirtį	7
Indikacijos	7
Kontraindikacijos	7
Prieš pirmąjį naudojimą	8
Pratimų ant kilimėlių programa	9
Optika	9
Valymas	10
Savybės.....	10
Laikymas.....	10
Atliekų tvarkymas.....	10
Garantija	10
Atsakomybės komitetas.....	11
Kontaktai	11

Bendra informacija



Prieš pradėdant naudoti priemonę, vartotojas ir specializuotas platintojas privalo perskaityti ir suprasti šias naudojimo instrukcijas. Šias naudojimo instrukcijas taip pat galima rasti mūsų interneto svetainėje <https://my-airex.com/downloads> PDF formatu (eGA). Prašome įsitikinti, kad jūsų PDF peržiūros programa yra naujausios versijos, pvz., „Adobe Acrobat Reader XI“.

Jei turite klausimų ar pastabų, kreipkitės į savo regioninį platintoją arba mūsų komandą (+41 41 789 66 66).

Tėvai arba įgalioti globėjai privalo užtikrinti, kad vaikai ir asmenys su ribotais motoriniais gebėjimais laikysis naudojimo instrukcijoje pateiktų nurodymų. Išsisaugokite šią naudojimo instrukciją.

Transportavimas

Gavę „Kilimėlį“, patikrinkite, ar jis yra be gamybinių brokų, ir atkreipkite dėmesį į galimus transportavimo metu patirtus pažeidimus.

Komplektacija

1. AIREX® gimnastikos kilimėlis
2. Pratimų su kilimėliu programa
3. Elektroninė naudojimo instrukcija (eGA) QR kodu



Pakuotė

Produkto pakuotę reikėtų išsaugoti, jei vėliau prireiktų transportuoti. Garantinio aptarnavimo atveju „Kilimėlio“ transportavimui reikėtų naudoti originalią kartono dėžę. Kitais atvejais pakavimo medžiagas išmeskite į atitinkamas perdirbimo vietas. Nepalikite pakavimo medžiagų be priežiūros, nes jos gali kelti pavojų.

Produkto šalinimas

Pagal rūšį perdirbkite produkto gamybai naudotas žaliavas.

Produkto sandėliavimas

- Atlikite valymą (žr. 10 puslapį)
- Apsaugokite „Kilimėlį“ nuo nešvarumų (jei reikia, naudodami originalią pakuotę)
- Laikykite atokiau nuo tiesioginių ir pavojingų užsidegimo šaltinių

„Kilimėlis“ nepatiria cheminių skilimų ar pavojingų pokyčių, jei yra laikomas įprastomis sąlygomis nuo +5 °C iki +50 °C temperatūroje ir ne didesnėje kaip 70 % santykinėje oro drėgmėje. Venkite nuolatinio tiesioginio saulės spindulių poveikio, nes paviršius tampa trapus ir kietas.

Produkto aprašymas - informacija apie medžiagas

AIREX® „Kilimėlis“ – tai patogi treniruočių priemonė, skirta įvairiems terapiniams ir sportiniams tikslams. Jis pagamintas iš uždarytų celių porolono (polivinilchlorido, sutrumpintai PVC) su minkštu, maloniu paviršiumi. „Kilimėlis“ dažniausiai yra pailgos formos ir leidžia saugiai bei be traumų atlikti judesius tiek stovint, tiek atliekant gimnastikos pratimus ant grindų.

Kilimėlių yra įvairių dydžių ir spalvų, tačiau jie visi atlieka tą pačią funkciją ir gali būti naudojami tiems patiems terapiniams tikslams. Tai atveria daugybę naudojimo galimybių - ypač koordinacijai ir propriocepcijai lavinti.

Deriniai su kitais produktais

„AIREX®“ gimnastikos kilimėliai yra neatskiriama „Balance“ produktų sensomotorinės terapijos koncepcijos dalis. Sudėjus arba susukus juos taip pat galima naudoti kaip sensomotorinės treniruotės priemonę. Dėl skersinių griovelių, kaip pagrindas jos užtikrina optimalią apsaugą nuo slydimo naudojant „Balance-Trainer“ ir tuo pačiu padidina judesių atlikimo sudėtingumą.




















Šių naudojimo instrukcijų taikymo sritis

Šios naudojimo instrukcijos taikomos šiems AIREX® gimnastikos kilimėliams:

Prekinis pavadinimas:	Spalva:	EAN13	UDI-DI (EUDAMED)
AIREX® Atlas ca. 1250 x 2000 x 15 mm	Vandens mėlyna Raudona	7613005085786 7613005008419	76130050857866 76130050084194
AIREX® Coronella 120 ca. 600 x 1200 x 15 mm	Mėlyna	7613005086462	76130050864628
AIREX® Coronella 185 ca. 600 x 1850 x 15 mm	Mėlyna Šiferis Raudona	7613005008648 7613005085762 7613005008686	76130050086488 76130050857620 76130050086860
AIREX® Coronella 200 ca. 600 x 2000 x 15 mm	Mėlyna Šiferis Raudona	7613005085700 7613005055765 7613005085724	76130050857002 76130050557650 76130050857248
AIREX® Coronita ca. 800 x 2000 x 15 mm	Mėlyna	7613005054614	76130050546142
AIREX® Diana ca. 1250 x 2000 x 15 mm	Vandens mėlyna	7613005085809	76130050858092
AIREX® Heritage ca. 600 x 1900 x 8 mm	Olive	7613005092951	76130050929518
AIREX® Corona 185 ca. 1000 x 1850 x 15 mm	Mėlyna Šiferis Raudona	7613005008587 7613005085748 7613005008624	76130050085870 76130050857484 76130050086242
AIREX® Corona 200 ca. 1000 x 2000 x 15 mm	Mėlyna Šiferis Raudona	7613005074285 7613005055758 7613005074261	76130050742858 76130050557582 76130050742612
AIREX® Fitline Studio ca. 500 x 1000 x 10 mm	Schiefer	7613005067485	76130050674852
AIREX® Fitline 140 ca. 600 x 1400 x 10 mm	Kivi Rožinė Šiferis Vandens mėlyna	7613005059879 7613005059855 7613005059862 7613005008754	76130050598790 76130050598554 76130050598622 76130050087546
AIREX® Fitline 180 ca. 600 x 1800 x 10 mm	Kivi Rožinė Šiferis Vandens mėlyna	7613005059824 7613005059848 7613005059831 7613005008761	76130050598240 76130050598486 76130050598318 76130050087614
AIREX® Fitline 200 ca. 800 x 2000 x 10 mm	Šiferis Vandens mėlyna	7613005085557 7613005085588	76130050855572 76130050855886
AIREX® Hercules ca. 1000 x 2000 x 25 mm	Mėlyna Vandens mėlyna	7613005008808 7613005085793	76130050088086 76130050857934
AIREX® Titania ca. 1250 x 2000 x 32 mm	Vandens mėlyna	7613005085816	76130050858160
AIREX® Xtrema ca. 580 x 1780 x 6 mm	Antracitas	7613005079242	76130050792426
AIREX® Pilates 190 ca. 600 x 1900 x 8 mm	Antracitas	7613005031141	76130050311412

Simbolių paaiškinimas

Šiose naudojimo instrukcijose, prireikus ant „Kilimėlio“ arba ant pakuotės, naudojami šie simboliai ir įspėjamieji žodžiai.

	Gamintojas Nurodo medicinos prietaiso gamintoją		Temperatūros ribos Nurodo temperatūros ribas, kurioms medicinos prietaisai gali būti saugiai veikiamas
	Įgaliotasis atstovas ES Nurodo įgaliotąjį atstovą Europos bendrijoje / Europos Sąjungoje		Nenaudokite, jei pakuotė pažeista Nurodo, kad medicinos prietaiso negalima naudoti, jei pakuotė yra pažeista
	Gamybos data Nurodo medicinos prietaiso pagaminimo datą		Laikytis naudojimo instrukcijų Nurodo, kad vartotojas turi susipažinti su naudojimo instrukcijomis
	Partijos kodas Nurodo gamintojo partijos kodą, leidžiantį identifikuoti partiją ar seriją		Įspėjimas Nurodo, kad reikia elgtis atsargiai, kai prietaisas ar valdymo elementas naudojamas netoli vietos, kurioje yra šis simbolis
	Prekės numeris Nurodo gamintojo kataloginį numerį, leidžiantį identifikuoti medicinos prietaisą		Medicinos technika Nurodo, kad prekė yra medicinos prietaisas
	Serijos numeris Nurodo gamintojo serijos numerį, leidžiantį identifikuoti konkretų medicinos prietaisą		Vertimas Nurodo, kad originalioji medicinos prietaiso informacija buvo išversta
	Laikyti atokiau nuo saulės spindulių Nurodo medicinos prietaisą, kurį reikia apsaugoti nuo šviesos šaltinių		Šia kryptimi į viršų
	Laikyti sausu Nurodo medicinos prietaisą, kurį reikia apsaugoti nuo drėgmės		CE ženklas „Atitiktis CE ženklas“ arba „CE ženklas“ - tai ženklas, kuriuo gamintojas nurodo, kad prietaisas atitinka taikytinus reikalavimus
	Unikalus produkto identifikatorius Nurodo nešiklį, kuriame yra informacija apie unikalų įrenginio identifikatorių		Importuotojas Nurodyti subjektą, importuojantį medicinos prietaisą į šią vietovę
			Atstovas Nurodyti subjektą, platinantį medicinos prietaisą šioje vietovėje

Sauga



Naudojimas pagal paskirtį

AIREX® „Kilimėlis“ yra sukurtas kaip judesio terapijos priemonė, skirta naudoti tiek specializuotuose centruose, tiek namuose. Ant grindų padėta priemonė tarnauja kaip pagrindas asmeniui, atliekančiam mediciniškai paskirtus pratimus, skirtus motorikai ir pusiausvyrai bei laikysenos kontrolei gerinti taip pat judesio terapijai, skirtai raumenų silpnumui galūnėse ir liemens srityje, atsiradusiam dėl neurologinės ar ortopedinės ligos, gydyti.

Kilimėlis yra pagamintas iš uždarytų celių porolono su minkštu paviršiumi, dažniausiai stačiakampio arba pailgos formos, ant kurio galima saugiai atlikti judesius tiek stovint, tiek atliekant terapinius pratimus ant grindų.

PASKIRTIS



„Kilimėlis“ leidžiama naudoti tik pagal paskirtį. Bet koks kitas naudojimas laikomas netinkamu ir gali sukelti materialinę žalą ar netgi sužaloti žmones. AIREX® „Kilimėlis“ nėra žaislas vaikams. Tinka naudoti patalpose ir lauke.

„Kilimėlis“ laikymo metu neturi būti veikiamas ekstremalių temperatūrų svyravimų, didelės oro drėgmės bei tiesioginių saulės spindulių. Optimalios amortizacijos savybės pasiekiamos esant kambario temperatūrai. Esant žemesnei temperatūrai, amortizacijos savybės atitinkamai sumažėja. Gamintojas ar platintojas neprisiima atsakomybės už žalą, atsiradusią dėl netinkamo ar neteisingo naudojimo.

Indikacijos

Degeneracinės ir lėtinės stuburo ligos, bendrųjų jungiamojo audinio struktūrų stimuliacija, neurologinės ligos, širdies ir kraujotakos sistemos ligos.

Kontraindikacijos

Čia įtraukiamos visos žinomos kontraindikacijos, kurios paprastai taikomos fizioterapijos pratimams arba dėl kurių visada reikia iš anksto pasitarti su gydančiu gydytoju:

- Ekstremali hipertenzija (nuo 3 laipsnio)
- Ūminiai uždegimai tose kūno srityse, kuriose atliekami pratimai
- Pirmosios 1-2 savaitės po tarpslankstelinio disko operacijų
- Sunkūs tarpslanksteliniai diskų sutrikimai su neurologiniais simptomais
- Širdies nepakankamumas (NYHA III/IV) bei uždegiminės širdies ligos
- Aterosklerozė (periferinė arterijų užsikimšimo liga, III-IV stadija)



Saugos nurodymai

Galimi pavojai vaikams ir asmenims, turintiems sumažėjusių fizinių, jutimo ar protinių gebėjimų (pvz., asmenims su negalia, pagyvenusiems žmonėms, kurių fiziniai ir protiniai gebėjimai yra riboti, arba kuriems trūksta patirties ir žinių).

- Šį „Kilimėlį“ gali naudoti vaikai nuo 6 metų ir vyresni, taip pat asmenys, turintys ribotas fizines, sensorines ar protines galimybes arba tiems, kuriems trūksta patirties ir žinių apie produktą (neprofesionalai), jei juos prižiūri medicinos specialistai arba jie buvo instruktuoti dėl saugaus „Kilimėlio“ naudojimo ir supranta su tuo susijusius pavojus.
- Vaikai neturi žaisti su „Kilimėliu“ be priežiūros. Vaikai negali atlikti valymo be priežiūros.
- **Nenaudokite kaip plaukimo ar gelbėjimo priemonės! Vandenyje naudokite tik prižiūrint suaugusiems!**
- Neleiskite vaikams, jaunesniems nei **3 metai**, artintis prie „Kilimėlio“.
- Pasirūpinkite, kad vaikai neprarytų smulkių detalių.
- Neleiskite vaikams žaisti su pakuote. Žaisdami vaikai gali įstrigti joje, susižeisti ar uždusti.



Gresia sužalojimo pavojus!

Netinkamas „Kilimėlio“ naudojimas gali sukelti sužalojimus.

- Vartotojo kūno svoris neturi viršyti **150 kg**.
- Nenaudokite „Kilimėlio“, jei jo paviršius ar struktūra yra pažeisti.
- Pirmiausia pašalinkite visus daiktus, esančius po „Kilimėliu“, kurie galėtų jį pažeisti ar sugadinti.
- Įsitikinkite, kad grindys arba sėdimoji vieta po „Kilimėliu“ būtų lygios ir neslidžios.
- Neatlikite pratimų šalia laiptų ar pakopų.
- Pratimų metu kilimėlį iškllokite ant grindų taip, kad jis būtų lygus, ir venkite pakilusią kampų, nes jie gali kelti pavojų užkliūti.
- Atlikdami pratimus, pasirūpinkite, kad aplink būtų pakankamai vietos, kad niekas nesusidurtų su daiktais ar kitais žmonėmis ir niekas nebūtų sužeistas.
- Atlikdami pratimus, nepervertinkite savo jėgų.
- Jei turite kokių nors sveikatos sutrikimų, pirmiausia pasikonsultuokite su gydytoju.
- Jei treniruotės metu pajuntate skausmą ar blogą savijautą, nedelsdami nutraukite treniruotę ir kreipkitės į gydytoją.
- Įsitikinkite, kad visi asmenys, besitreniruojantys su „Kilimėliu“, perskaitė šias saugos instrukcijas. Tai ypač svarbu tiems, kurie jau turi pusiausvyros sutrikimų.
- Nenaudokite „kilimėlio“, jei esate paveikti vaistų ar alkoholio, kurie neigiamai veikia jūsų pusiausvyros jausmą.

Prieš pirmąjį naudojimą



Gresia pavojus sugadinti!

Jei pakuotę atidarysite neatsargiai, naudodami aštrų peilį ar kitus smailius daiktus, „Kilimėlis“ gali būti pažeistas. Atidarydami pakuotę, elkitės atsargiai:

1. Išimkite „Kilimėlį“ iš pakuotės;
2. Patikrinkite, ar pristatytas kilimėlis;

3. Patikrinkite, ar „Kilimėlis“ nėra pažeistas. Jei taip, „Kilimėlio“ nenaudokite ir apie pažeidimą praneškite pardavėjui;
4. Prieš pirmąjį naudojimą, jei reikia, „Kilimėlį“ nuvalykite drungnu muiluotu vandeniu. „Kilimėlį“ naudokite tik treniruotėms, jokia būdu nenaudokite jo kaip pagrindo treniruokliams ir papildomai treniruoklių įrangai, nes dėl specialių „Kilimėlio“ amortizacinių savybių ant jo negalima stabiliai pastatyti sunkių įrenginių. Jei įmanoma, treniruokitės basomis, kad nebūtų pažeistas „Kilimėlio“ paviršius.

Pratimų ant kilimėlių programa



Gresia sužalojimo pavojus!

Netinkamas treniravimasis gali pakenkti jūsų sveikatai. Jei turite kokių nors sveikatos sutrikimų, pirmiausia pasikonsultuokite su savo gydytoju ar terapeutu

- Prieš treniruotę šiek tiek apšilkite
- Naudokite „Kilimėlį“ uždaroje patalpose, esant patogiai kambario temperatūrai.
- Dėvėkite patogius sportinius drabužius ir tik sportinius batelius arba netgi treniruokitės basomis, kad pagerintumėte propriocepinį suvokimą.
- Vienos treniruotės trukmė neturėtų viršyti 60 minučių.
- Treniruotės metu pasirūpinkite, kad gertumėte pakankamai skysčių.
- Treniruotės metu neviršykite savo fizinių galimybių ribų.
- Treniruotės metu kvėpuokite ramiai.
- Treniruotės metu venkite greitų ir staigių judesių. Susikoncentruokite į pusiausvyrą
- Jei treniruotės metu pajuntate skausmą ar blogą savijautą, nedelsdami nutraukite treniruotę ir kreipkitės į gydytoją. Pratimai su „Kilimėliu“ jokia būdu nėra skirti pakeisti gydytojo ar terapeuto konsultacijos.
- Daugiau pratimų rekomendacijų rasite pridedamoje pratimų ant kilimėlio programoje

PRANEŠIMAS

Rimti įvykiai!

Apie visus rimtus įvykius, susijusius su įsigytu produktu, nedelsiant pranešama gamintojui (info@my-airex.com) arba jo „įgaliotajam asmeniui“ (EU REP) ir kompetentingai valstybės narės institucijai. Pranešimai pagal Reglamento (ES) 2017/745 80 straipsnio 2, 3 ir 6 dalis turi būti pateikiami per kompetentingos federalinės institucijos elektroninę platformą ([pranešti apie incidentą](#)).

Optika



Gaminant ypač minkštus gaminius, didelis dėmesys skiriamas funkcionalumui. Norint užtikrinti gerą amortizaciją, būtinas specialus gamybos procesas. Šiuose gaminiuose gali pasitaikyti tam tikrų nukrypimų nuo tobulumo, pavyzdžiui, retkarčiais – nedideli paviršiaus burbuliukai, nedideli matmenų nuokrypiai arba nežymūs spalvos pakitimai. Tačiau tai jokia būdu neturi įtakos gaminių funkcionalumui.

Valymas

Kad galėtumėte ilgai džiaugtis savo gimnastikos kilimėliu, primygtinai rekomenduojame jį reguliariai valyti, ypač jei jis naudojamas itin karštoje ir drėgnoje aplinkoje (pvz., viešosiose ar privačiose pirtyse, terminiuose vandenyse, sveikatingumo centruose). Taip išvengsite galimų paviršiaus struktūros pokyčių ir prailginsite jo tarnavimo laiką.

Valymui naudokite minkštą kempinę arba minkštą šluostę su drungnu muiluotu vandeniu. Prašome nenaudoti šveitimo priemonių ar šveitimo kempinių. Venkite valymo benzinu ar kitais organiniais tirpikliais. Po valymo leiskite kilimėliui gerai išdžiūti ore, prieš jį padėdami į laikymo vietą.

Jei dėl ypatingų priežasčių vis dėlto būtina dezinfekcija, naudokite įprastą dezinfekavimo priemonę vandens pagrindu. Dezinfekcija ar sterilizacija karštu garu neleidžiama.

Savybės

Uždarytų celių AIREX® minkštas porolonas nesugeria vandens ir vandenyje išlaiko pastovią keliamąją jėgą. Įspėjimas: nenaudokite kaip plaukimo ar gelbėjimo priemonės! Sanitized® apdorojimas veiksmingai apsaugo gimnastikos kilimėlį nuo nemalonių kvapų ir mikrobus. Jis išsaugo medžiagą, pagerina higieną ir padidina komfortą.*

Jei dėl ypatingų priežasčių vis dėlto būtina dezinfekcija, naudokite įprastą dezinfekavimo priemonę vandens pagrindu. Dezinfekcija ar sterilizacija karštu garu neleidžiama.

* Mūsų kilimėliuose integruota antimikrobinė „Sanitized®“ higienos funkcija apsaugo medžiagą nuo kvapų, bakterijų ir pelėsių. Sudėtyje yra biocidas, kurio veiklioji medžiaga yra folpetas. Koncentracija: 0,1-0,2 %.

Laikymas

Atskirus kilimėlius galima lengvai susukti. Atkreipkite dėmesį, kad grioveliai būtų nukreipti į išorę. Jei jūsų kilimėliai turi AIREX® kilpas, laikykite juos ant specialių laikiklių, kai reikia laikyti kelis kilimėlius. Prašome kilimėlius visada kabinti už abiejų kilpų. Niekada nekabinkite kilimėlio be kilpų. Jei praradote kilpas, jas galite lengvai pakeisti. Atsargines kilpas galite įsigyti per mūsų aptarnavimo tarnybą (žr. „Kontaktai“).

Atliekų tvarkymas

Šalinant pakavimo medžiagas ir produktą, galvokite apie aplinką ir kreipkitės į vietos savivaldybę, kad sužinotumėte apie ekologiško atliekų šalinimo galimybes atitinkamuose surinkimo punktuose.

AIREX® gimnastikos kilimėliai pagaminti iš minkšto porolono, kurio pagrindą sudaro polivinilchlorido (PVC) akytosios medžiagos, ir yra išpūstos naudojant azotą. Medžiagoje nėra ftalatų.

Garantija

Mes teikiame įstatymuose numatytą garantiją AIREX® gimnastikos kilimėliams, jei toliau nenurodyta kitaip

Atsakomybės komitetas

Pretenzijos dėl AIREX® gimnastikos kilimėlio pažeidimų, atsiradusių dėl netinkamo naudojimo, yra atmestos.

Pretenzijos dėl žalos atlyginimo – nepriklausomai nuo teisinio pagrindo, ypač dėl įsipareigojimų pažeidimo ir neteisėtų veiksmų – yra atmestos. Tai netaikoma, jei atsakomybė yra privaloma pagal įstatymą, ypač:

- tyčinio ar didelio neatsargumo atvejais;
- gyvybės, kūno ar sveikatos pažeidimo atvejais;
- pagal Produkto atsakomybės įstatymą arba
- kitais esminių sutartinių pareigų pažeidimo atvejais;

tokiu atveju reikalavimas dėl žalos atlyginimo yra ribojamas iki tipiška patiriamos žalos.

Kontaktai



TEIDA UAB

Druskininkų g. 1 | Druskininku st. 1
LT- 44288 Kaunas
Lietuva | Lithuania
www.teida.lt

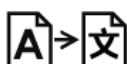


Airex AG

Industrie Nord 26
CH-5643 Sins
Szwajcaria
Tel.: +41 (0)41 789 66 66
Email: info@my-airex.com
www.my-airex.com

PRANEŠIMAS

Šis vartotojo vadovas šiuo metu yra prieinamas vienuolika kalbų: vokiečių, prancūzų, anglų, italų, suomių, norvegų, švedų, lenkų, rumunų, lietuvių ir čekų.



Airex AG
CH-5643 Sins

AIREX®



Pardavėjo antspaudas



Airex AG
Industrie Nord 26
CH-5643 Sins / Šveicarija



EU-REP: 3A Composites GmbH
Kiefernweg 10
DE-49090 Osnabrück / Vokietija