

**Cienījamā kliente, cienījamais klients,**



Mēs apsveicam Jūs ar augstas kvalitātes AIREX<sup>®</sup> zīmola produkta iegādi!  
Lai Jūs varētu pēc iespējas ilgāk izmantot mūsu AIREX<sup>®</sup> speciālo putuplastu priekšrocības,  
kas ražots atbilstoši **CE** standartiem, lūdzam ievērot šīs lietošanas instrukcijas.



Šī lietošanas instrukcija ir pievienota iegādātajai AIREX<sup>®</sup> vingrošanas  
paklājam. Tajā ir ietverta, cita starpā, svarīga informācija par pareizu  
lietošanu.

Šo lietošanas instrukciju neievērošana var izraisīt miesas bojājumus vai bojājumus  
produktam. Lai padarītu tekstu saprotamāku, turpmāk visus AIREX<sup>®</sup> vingrošanas paklājus  
sauks vienkārši par „Paklāju”.



**Lūdzu, pirms pirmās jaunā „Paklāja“ lietošanas rūpīgi izlasiet un ievērojiet  
drošības norādījumus un instrukcijas.**



**Vienmēr konsultējieties ar savu ārstu, pirms sākat vai maināt terapiju atbalstošu  
programmu, izmantojot savu „Paklāju”.**

Lietošanas instrukcija ir izstrādāta, pamatojoties uz Eiropas Savienībā spēkā esošajiem  
standartiem un noteikumiem. Ārzemēs ievērojiet arī konkrētās valsts vadlīnijas un likumus.  
Saglabājiet lietošanas instrukciju turpmākai lietošanai. Ja nododat savu „Paklāju” trešajām  
personām, noteikti pievienojiet šo lietošanas instrukciju.

Ja jums ir vēl kādi jautājumi par šo vai citu produktu, mēs ar prieku esam jūsu rīcībā.

*Tehniskas izmaiņas un drukas kļūdas nav izslēgtas.*

Ražotāja informācija:

**Airex AG**

Industrie Nord 26

CH-5643 Sins

**Šveice**

Tālrunis: +41 41 789 66 66

E-pasts: [info@my-airex.com](mailto:info@my-airex.com)

Web: [www.my-airex.com](http://www.my-airex.com)

Informācija par pilnvaroto personu (EU-REP)

**3A Composites GmbH**

Kiefernweg 10

DE-49090 Osnabrück

**Vācija**

E-pasts: +49 7731 941 20 80

Email: [info@my-airex.com](mailto:info@my-airex.com)

## **Copyright - Autortiesības**

Viss saturs, attēli un teksti ir autortiesību aizsargāti, un tos nedrīkst publicēt bez mūsu  
skaidras atļaujas – arī ne fragmentāri.

# Lietošanas instrukcija S50\_Vingrošanas paklāji



## Saturs

Lietošanas instrukcija S50_Vingrošanas paklāji .....	2
Vispārīga informācija .....	3
Pārvadāšana.....	3
Komplektācijā .....	3
Iepakojums .....	3
Produkta utilizācija.....	3
Produkta uzglabāšana .....	3
Produkta apraksts – informācija par materiālu.....	4
Kombinācijas ar produktiem .....	4
Šo lietošanas instrukciju darbības joma.....	5
Simbolu skaidrojums.....	6
Drošība .....	7
Paredzētais lietojums.....	7
Indikācijas.....	7
Kontrindikācijas.....	7
Drošības norādījumi.....	8
Pirms pirmās lietošanas.....	9
Vingrošanas programma uz matračiem .....	9
Optika .....	10
Tīrīšana .....	10
Īpašības .....	10
Uzglabāšana.....	10
Atkritumu apsaimniekošana.....	10
Garantija .....	10
Atbildības izslēgums .....	11
Kontakti.....	11

## Vispārīga informācija



Pirms ekspluatācijas sākšanas lietotājam un specializētajam tirgotājam ir jāizlasa un jāizprot šīs instrukcijas. Šīs lietošanas instrukcijas PDF formātā (eGA) ir pieejamas arī mūsu tīmekļa vietnē <https://my-airex.com/downloads>. Lūdzu, pārliecinieties, ka jūsu PDF failu skatīšanas programma ir atjaunināta, piemēram, Adobe Acrobat Reader XI.

Ja Jums ir jautājumi vai piezīmes, lūdzu, sazinieties ar savu reģionālo izplatītāju vai mūsu komandu (+41 41 789 66 66).

Bērnu vai personu ar ierobežotu rīcībspēju gadījumā vecākiem vai pilnvarotajām aprūpētājpersonām jānodrošina, ka tiek ievēroti lietošanas instrukcijā sniegtie norādījumi. Lūdzu, rūpīgi saglabāiet šo lietošanas instrukciju.

## Pārvadāšana

Lūdzu, saņemot „Paklāju“, pārbaudiet, vai tas ir pilnīgs un bez defektiem, kā arī pievērsiet uzmanību iespējamajiem transportēšanas bojājumiem.

## Komplektācijā

1. AIREX® vingrošanas paklājs
2. Vingrošanas programma uz paklāja
3. Elektroniskā lietošanas instrukcija (eGA) QR kodā



## Iepakojums

Produkta iepakojums ir jāuzglabā, lai to varētu izmantot iespējamai transportēšanai nākotnē. Ja „Paklājs“ garantijas gadījumā ir jānosūta atpakaļ, pēc iespējas jāizmanto oriģinālā kartona kaste. Pretējā gadījumā iepakojuma materiālus šķirojiet atbilstoši to veidam un nododiet otrreizējai pārstrādei. Neatstājiet iepakojuma materiālus bez uzraudzības, jo tie var radīt bīstamas situācijas.

## Produkta utilizācija

Pēc to veida nododiet produktā izmantotās izejvielas otrreizējai pārstrādei.

## Produkta uzglabāšana

- Veikt tīrīšanu (sk. 10. lpp.)
- Aizsargājiet „Paklāju“ pret netīrumiem (vajadzības gadījumā izmantojot oriģinālo iepakojumu)
- Turot tālāk no tiešiem un bīstamiem aizdegšanās avotiem

Paklājiņš netiek pakļauts ķīmiskai sadalīšanai vai kaitīgām izmaiņām, ja to uzglabā normālos apstākļos no +5°C līdz +50°C un relatīvajā mitrumā, kas nepārsniedz 70%. Izvairīties no ilgstošas tiešas saules gaismas iedarbības, jo tas var padarīt virsmu trauslu un stingru.

## Produkta apraksts – informācija par materiālu

AIREX<sup>®</sup> „Paklājs“ ir ērts treniņu rīks dažādiem terapeitiskajiem un treniņu mērķiem. Tas ir izgatavots no slēgto šūnu putuplasta (polivinilhlorīds, saīsināti PVC) ar mīkstu, patīkamu virsmu. „Mats“ parasti ir iegarenas formas un ļauj gan stāvēt, gan veicot vingrojumus tuvu grīdai droši un bez traumu riska veikt kustības.

Ir pieejami dažādi „Paklāji“ dažādos izmēros un krāsās, taču visiem tiem ir vienāda funkcionalitāte, un tos var izmantot vieniem un tiem pašiem terapijas mērķiem. Tas paver daudzveidīgas izmantošanas iespējas – jo īpaši kā pamatne ar nestabilu atbalsta virsmu koordinācijas un proprioceptīviem līdzsvara vingrinājumiem.

## Kombinācijas ar produktiem

AIREX<sup>®</sup> vingrošanas paklāji ir neatņemama Balance produktu sensomotorās terapijas koncepcijas sastāvdaļa. Tos saliekot vai satinot, tos var izmantot arī kā sensomotoriskos treniņu rīkus. Kā pamatne tie, pateicoties šķērsvirziena rievojumiem, nodrošina optimālu pretslīdēšanas aizsardzību papildu aprīkojumam «Balance-Trainer», vienlaikus palielinot kustību izpildes grūtības pakāpi.

## Šo lietošanas instrukciju darbības joma
















Šī lietošanas instrukcija attiecas uz šādiem AIREX® vingrošanas paklājiem:

Tirdzniecības nosaukums:	Variācijas:	EAN13	UDI-DI (EUDAMED)
AIREX® Atlas ca. 1250 x 2000 x 15 mm	Zilgani zaļš	7613005085786	76130050857866
	Sarkans	7613005008419	76130050084194
AIREX® Coronella 120 ca. 600 x 1200 x 15 mm	Zils	7613005086462	76130050864628
AIREX® Coronella 185 ca. 600 x 1850 x 15 mm	Zils	7613005008648	76130050086488
	Šīfera krāsa	7613005085762	76130050857620
	Sarkans	7613005008686	76130050086860
AIREX® Coronella 200 ca. 600 x 2000 x 15 mm	Zils	7613005085700	76130050857002
	Šīfera krāsa	7613005055765	76130050557650
	Sarkans	7613005085724	76130050857248
AIREX® Coronita ca. 800 x 2000 x 15 mm	Zils	7613005054614	76130050546142
AIREX® Diana ca. 1250 x 2000 x 15 mm	Zilgani zaļš	7613005085809	76130050858092
AIREX® Heritage ca. 600 x 1900 x 8 mm	Olive	7613005092951	76130050929518
AIREX® Corona 185 ca. 1000 x 1850 x 15 mm	Zils	7613005008587	76130050085870
	Šīfera krāsa	7613005085748	76130050857484
	Sarkans	7613005008624	76130050086242
AIREX® Corona 200 ca. 1000 x 2000 x 15 mm	Zils	7613005074285	76130050742858
	Šīfera krāsa	7613005055758	76130050557582
	Sarkans	7613005074261	76130050742612
AIREX® Fitline Studio ca. 500 x 1000 x 10 mm	Šīfera krāsa	7613005067485	76130050674852
AIREX® Fitline 140 ca. 600 x 1400 x 10 mm	Kivi	7613005059879	76130050598790
	Rozā	7613005059855	76130050598554
	Šīfera krāsa	7613005059862	76130050598622
	Zilgani zaļš	7613005008754	76130050087546
AIREX® Fitline 180 ca. 600 x 1800 x 10 mm	Kivi	7613005059824	76130050598240
	Rozā	7613005059848	76130050598486
	Šīfera krāsa	7613005059831	76130050598318
	Zilgani zaļš	7613005008761	76130050087614
AIREX® Fitline 200 ca. 800 x 2000 x 10 mm	Šīfera krāsa	7613005085557	76130050855572
	Zilgani zaļš	7613005085588	76130050855886
AIREX® Hercules ca. 1000 x 2000 x 25 mm	Zils	7613005008808	76130050088086
	Zilgani zaļš	7613005085793	76130050857934
AIREX® Titania ca. 1250 x 2000 x 32 mm	Zilgani zaļš	7613005085816	76130050858160
AIREX® Xtrema ca. 580 x 1780 x 6 mm	Antracīta	7613005079242	76130050792426
AIREX® Pilates 190 ca. 600 x 1900 x 8 mm	Antracīta	7613005031141	76130050311412

## Simbolu skaidrojums



Šajā lietošanas instrukcijā, kā arī uz „Paklāja“ vai iepakojuma tiek izmantoti šādi simboli un brīdinājuma vārdi.

	<b>Ražotājs</b> Indicates the medical device manufacturer		<b>Temperatūras ierobežojumi</b> Indicates the temperature limits to which the medical device can be safely exposed
	<b>Pilnvarotā persona in EC</b> Indicates the authorized representative in the European Community / European Union		<b>Nelietot, ja iepakojums ir bojāts</b> Indicates a medical device that shouldn't be used if the package has been damaged
	<b>Ražošanas datums</b> Indicates the date when the medical device was manufactured		<b>Ievērot lietošanas instrukcijas</b> Indicates the need for the user to consult the instructions for use
	<b>Partijas kods</b> Indicates the manufacturer's batch code so that the batch or lot can be identified		<b>Brīdinājums</b> To indicate that caution is necessary when operating the device or control close to where the symbol is placed
	<b>Preces numurs</b> Indicates the manufacturer's catalog number so that the medical device can be identified		<b>Medicīnas ierīce</b> Indicates the item is a medical device
	<b>Sērijas numurs</b> Indicates the manufacturer's serial number so that a specific medical device can be identified		<b>Tulkojums</b> To identify that the original medical device information has undergone a translation
	<b>Sargāt no saules gaismas</b> Indicates a medical device that needs protection from light sources		<b>Šajā virzienā uz augšu</b>
	<b>Saglabāt sausā vietā</b> Indicates a medical device that needs protection from moisture		<b>CE marķējums</b> 'CE marking of conformity' or 'CE marking' means a marking by which a manufacturer indicates that a device is in conformity with the applicable requirements
	<b>Unikalais produkta identifikators</b> Indicates a carrier that contains unique device identifier information		<b>Importētājs</b> To indicate the entity importing the medical device into the locale
			<b>Pārstāvis</b> To indicate the entity distributing the medical device into the locale

## Drošība

### Paredzētais lietojums

AIREX® „Paklājs“ ir izstrādāts kā kustību terapijas palīg līdzeklis gan lietošanai ārstniecības iestādēs, gan mājās. Uz grīdas novietotais priekšmets kalpo kā pamatne personai, veicot medicīniski indicētas un izrakstītas vingrinājumu programmas, lai uzlabotu motoriku un līdzsvaru, vai arī stājas kontroli, un/vai kustību terapijas ārstēšanai muskuļu vājuma gadījumā ekstremitātēs un rumpī, kas radušies neiroloģiskas vai ortopēdiskas saslimšanas dēļ.

Sastāv no slēgto šūnu putuplasta ar mīkstu virsmu, kas parasti ir taisnstūra vai iegarenas formas un uz kuras gan stāvot, gan veicot vingrojumus tuvu grīdai, var veikt kustības bez traumu riska.



### **PAZIŅOJUMS!**



„Paklājs“ drīkst izmantot tikai paredzētajam mērķim. Jebkura cita izmantošana tiek uzskatīta par neatbilstošu un var izraisīt mantiskus vai pat cilvēku ievainojumus. AIREX® „Paklājs“ nav rotālieta bērniem. Piemērots lietošanai telpās un ārpus tām.

Zemākās temperatūrās amortizācijas īpašības attiecīgi samazinās. Ražotājs vai izplatītājs neuzņemas atbildību par zaudējumiem, kas radušies, izmantojot produktu neparedzēti vai nepareizi.

### Indikācijas

Deģeneratīvas un hroniskas mugurkaula slimības, vispārējo saistaudu struktūru stimulācija, neiroloģiskas slimības, sirds un asinsvadu sistēmas slimības.

### Kontrindikācijas

Šeit ir iekļautas visas zināmās kontrindikācijas, kas attiecas uz fizioterapeitiskajiem vingrinājumiem vispārīgi vai kuras vienmēr iepriekš jāapspriež ar ārstējošo ārstu:

- Smaga hipertensija (no 3. pakāpes)
- Akūti iekaisumi apstrādājamajās zonās
- Pirmās 1–2 nedēļas pēc starpskriemeļu operācijām
- Smagas starpskriemeļu problēmas ar neiroloģiskiem simptomiem
- Sirds mazspēja (NYHA III/IV) un iekaisīgas sirds slimības
- Arterioskleroze (perifēro artēriju okluzīvās slimības III–IV stadijā).

## Drošības norādījumi



## Traumu risks!

Iespējamie apdraudējumi bērniem un personām ar ierobežotām fiziskām, sensorām vai garīgām spējām (piemēram, personām ar invaliditāti, gadus vecākiem cilvēkiem ar ierobežotām fiziskām un garīgām spējām) vai nepietiekamu pieredzi un zināšanām.

- Šo „Paklāju“ var lietot bērni no 7 gadu vecuma un vecāki, kā arī personas ar samazinātām fiziskām, sensoriskām vai garīgām spējām vai pieredzes un zināšanu trūkumu par produktu (neprofesionāļi), ja tos uzrauga medicīnas speciālisti vai ir instruējuši par „Paklāja“ drošu lietošanu un viņi saprot no tā izrietošos draudus.
- Bērniem nav atļauts spēlēt ar „Paklāju“ bez uzraudzības. Tīrīšanu un kopšanu nedrīkst veikt bērni bez uzraudzības.
- **Nelietojiet kā peldēšanas vai glābšanas palīglīdzekli!** Lietojiet ūdenī tikai pieaugušo uzraudzībā!
- Nelaidiet bērnus, kas jaunāki par 3 gadiem, tuvu „Paklājam“.
- Pārliedzinieties, ka bērni neaprij mazas detaļas.
- Neļaujiet bērniem spēlēt ar iepakojumu. Spēlējoties bērni var tajā ieķerties, savainoties vai nosmakot.



## Traumu risks!

Nepareiza „Paklāja“ lietošana var izraisīt traumas.

- Lietotāja ķermeņa svars nedrīkst pārsniegt **150 kg**.
- Nelietojiet „Paklāju“, ja tā virsmai vai struktūrai ir bojājumi.
- Pirms tam noņemiet visus priekšmetus zem „Paklāja“, kas varētu to sabojāt vai nodarīt tam bojājumus.
- Pārliedzinieties, ka grīda vai sēdvietā zem „Paklāja“ ir līdzena un neslīdoša.
- Vingrojumu laikā izklājiet paklāju gludi uz grīdas un izvairieties no paceltām malām, jo tās var radīt paklupšanas risku.
- Veicot vingrinājumus, pārliedzinieties, ka ir pietiekami daudz vietas, lai netiktu aizskarti priekšmeti vai citas personas un neviens netiktu ievainots.
- Veicot vingrinājumus, nepārvērtējiet savas spējas.
- Ja Jums ir kādas iepriekšējas saslimšanas, vispirms konsultējieties ar ārstu.
- Ja treniņa laikā jūtat sāpes vai nepatīkamas sajūtas, nekavējoties pārtrauciet treniņu un konsultējieties ar ārstu.
- Pārliedzinieties, ka visas personas, kas trenējas ar „Paklāju“, ir iepazinušās ar šiem drošības norādījumiem. Tas jo īpaši attiecas uz personām, kurām jau ir līdzsvara traucējumi.
- Nelietojiet „Paklāju“, ja esat zāļu vai alkohola ietekmē, kas negatīvi ietekmē jūsu līdzsvara sajūtu.

## Pirms pirmās lietošanas

### PAZIŅOJUMS!

## Bojājumu risks!

Ja iepakojumu atverat neuzmanīgi, izmantojot asu nazi vai citus smailus priekšmetus, „Paklājs“ var tikt bojāts.

Atverot iepakojumu, rīkojieties uzmanīgi:

1. Izņemiet „Paklāju“ no iepakojuma;
2. Pārbaudiet, vai piegāde ir pilnīga;
3. Pārbaudiet, vai „Paklājs“ nav bojāts. Ja tas tā ir, nelietojiet „Paklāju“ un ziņojiet par bojājumu pārdevējam;
4. Izmantojiet „Paklāju“ tikai vingrošanai, nekad kā pamatni fitnesa iekārtām un trenāžieriem, jo „Paklāja“ īpašās amortizācijas īpašības neļauj stabili novietot smagas iekārtas. Ja iespējams, trenējieties basām kājām, lai nesabojātu „Paklāja“ virsmu.

## Vingrošanas programma uz matračiem



## Traumas risks!

Nepareiza treniņa veikšana var kaitēt jūsu veselībai. Ja jums ir kādas iepriekšējas saslimšanas, vispirms konsultējieties ar ārstu vai terapeitu.

- Pirms treniņa veiciet vieglu iesildīšanos.
- Izmantojiet „Paklāju” slēgtās telpās pie patīkamas istabas temperatūras.
- Valkājiet ērtu sporta apģērbu un tikai telpu apavus vai pat palieciet basām kājām, lai uzlabotu proprioceptīvo kontroli.
- Vienas treniņa sesijas kopējais ilgums nedrīkst pārsniegt 60 minūtes.
- Treniņa laikā nodrošiniet pietiekamu šķidruma uzņemšanu.
- Treniņa laikā nepārsniedziet savas fiziskās slodzes robežas.
- Treniņa laikā elpojiet mierīgi.
- Treniņa laikā izvairieties no straujām un krasām kustībām. Koncentrējieties uz līdzsvaru.
- Ja treniņa laikā jūtat sāpes vai diskomfortu, nekavējoties pārtrauciet treniņu un konsultējieties ar ārstu. Vingrinājumi ar „Paklāju” nekādā gadījumā nav domāti kā aizstājējs ārsta vai terapeita konsultācijai.
- Papildu vingrinājumu ieteikumus lūdzu skatiet pievienotajā vingrinājumu programmā.

### PAZIŅOJUMS!

## Nopietni gadījumi!

Par visiem nopirktajam produktam saistītiem nopietniem gadījumiem nekavējoties jāziņo ražotājam ([info@my-airex.com](mailto:info@my-airex.com)) vai tā „pilnvarotajai personai” (EU REP) un dalībvalsts kompetentajai iestādei. Ziņojumi saskaņā ar Regulas (ES) 2017/745 80. panta 2., 3. un 6. punktu ir jāiesniedz, izmantojot kompetentās federālās iestādes elektronisko platformu (ziņot par incidentu).

## Optika

Supermīkstajiem izstrādājumiem liela nozīme tiek piešķirta funkcionalitātei. Lai nodrošinātu labu amortizāciju, ir nepieciešams īpašs ražošanas process. Šiem izstrādājumiem var būt nelielas novirzes no perfekcijas, piemēram, retu reizi nelieli virsmas burbuļi, nelielas novirzes izmēru pielaidēs vai vieglas krāsas izmaiņas. Tomēr tas nekādā veidā neietekmē izstrādājuma funkcionalitāti.

## Tīrīšana

Lai jūs varētu ilgi izmantot savu vingrošanas paklāju, mēs stingri iesakām to regulāri tīrīt, it īpaši, ja tas tiek izmantots ārkārtīgi siltā un mitrā vidē (piemēram, sabiedriskās vai privātās peldvietās, termālos peldvietās, labsajūtas centros). Tādējādi jūs novēršat iespējamās virsmas struktūras izmaiņas un pagarināt paklāja kalpošanas laiku.

Tīrīšanai izmantojiet mīkstu sūkli vai mīkstu drānu ar remdenu ziepju ūdeni. Lūdzu, neizmantojiet berzes līdzekļus vai berzes sūkļus. Izvairieties no tīrīšanas ar benzīnu vai citiem organiskajiem šķīdinātājiem. Pēc tīrīšanas ļaujiet paklājam labi izžūt gaisā, pirms to novietojat glabāšanai.

## Īpašības

AIREX<sup>®</sup> mīkstie putuplasti ar slēgtajām šūnām neuzsūc ūdeni un ūdenī saglabā pastāvīgu peldspēju. Uzmanību: nelietot kā peldēšanas vai glabāšanas palīglīdzekli! Sanitized<sup>®</sup> apstrāde efektīvi aizsargā vingrošanas paklāju pret nepatīkamām smakām un mikrobu vairošanos. Tā saglabā materiāla kvalitāti, uzlabo higiēnu un paaugstina komfortu.\*

Ja tomēr īpašu iemeslu dēļ ir nepieciešama dezinfekcija, lūdzu, izmantojiet parastu ūdens bāzes dezinfekcijas līdzekli. Dezinfekcija vai sterilizācija ar karstu tvaiku nav atļauta.

\* Mūsu paklājos integrētā Sanitized<sup>®</sup> antibakteriālā higiēnas funkcija aizsargā materiālu gan pret smaržām un baktērijām, gan pret pelējumu. Satur biocīdu līdzekli ar aktīvo vielu folpetu. Koncentrācija: 0,1–0,2 %

## Uzglabāšana

Atsevišķus paklājus var viegli satīt. Pārliecinieties, ka rievās ir vērstas uz āru. Ideāls risinājums vairāku paklāju uzglabāšanai ir mūsu speciālie turētāji, ja vien jūsu paklājiem ir AIREX<sup>®</sup> acis. Lūdzu, pakariniet matračus vienmēr pie abām acīm. Nekad nepakariniet matraci bez acīm. Ja pazaudējat acis, tās var viegli aizstāt. Rezerves acis varat iegādāties, sazinoties ar mūsu servisu (sk. Kontakti).

## Atkritumu apsaimniekošana

Apglabājot iepakojuma materiālus un produktu, lūdzu, ņemiet vērā vides aizsardzības prasības un noskaidrojiet savā pašvaldībā iespējas tos videi draudzīgi apglabāt atbilstošās savākšanas vietās. AIREX<sup>®</sup> vingrošanas paklāji ir izgatavoti no mīksta putuplasta uz polivinilhlorīda (PVC) šūnu materiālu bāzes un tiek uzpūsti ar slāpekli atdalītu ķīmisko propelentu. Materiāls nesatur ftalātus.

## Garantija

Mēs sniedzam AIREX<sup>®</sup> vingrošanas paklājiem likumā noteikto garantiju, ja vien turpmāk nav norādīts citādi.

## Atbildības izslēgums

Prasības par AIREX® vingrošanas paklāja bojājumiem, kas radušies nepareizas lietošanas dēļ, ir izslēgtas.

Prasības par zaudējumu atlīdzību ir izslēgtas neatkarīgi no to juridiskā pamata, jo īpaši saistībā ar saistību pārkāpumiem un prettiesiskām darbībām. Tas neattiecas uz gadījumiem, kad atbildība ir obligāti paredzēta likumā, jo īpaši:

- tīša vai rupja nolaidības gadījumos;
- dzīvības, ķermeņa vai veselības apdraudējuma gadījumos;
- saskaņā ar Produktu atbildības likumu vai
- citu būtisku līgumisko pienākumu pārkāpumu gadījumos;

Šādā gadījumā prasība par zaudējumu atlīdzību ir ierobežota līdz tipiski radušajiem zaudējumiem.

## Kontakti



**SIA Baltmedika**  
Senču prospekts 51,  
LV-2164 Baltezers  
Latvija  
Email: info@baltmedika.lv  
Tel. :+371 291 70 022  
www.baltmedika.lv




**Gfitness**  
Ezermalas iela 6 k-3,  
LV-1006 Rīga  
**Šveice**  
Tel. : +371 679 94 044  
Email : info@gfitness.lv  
https://gfitness.lv/



**Airex AG**  
Industrie Nord 26  
CH-5643 Sins  
**Šveice**  
Tel.: +41 (0)41 789 66 66  
Email: info@my-airex.com  
www.my-airex.com

### PAZIŅOJUMS!

Šī lietotāja rokasgrāmata pašlaik ir pieejama desmit valodās: vācu, franču, itāļu, angļu, somu, norvēģu, zviedru, slovēņu, poļu, turku, lietuviešu un latviešu.



**Airex AG**  
CH-5643 Sins

**AIREX®**



### Izplatītāja zīmogs



**Airex AG**  
Industrie Nord 26  
CH-5643 Sins / **Šveice**



**EU-REP: 3A Composites GmbH**  
Kiefernweg 10  
DE-49090 Osnabrück / **Vācija**

